


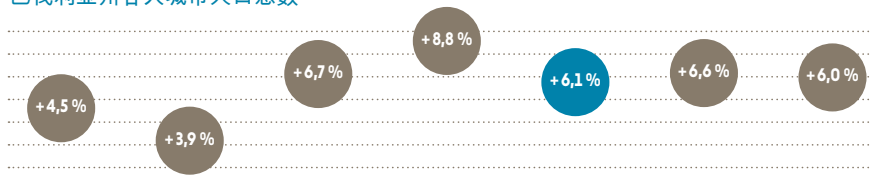
经济情况 **因戈尔施塔特市特**

概览



# 人口统计

## 巴伐利亚州各大城市人口总数



慕尼黑市	纽伦堡市	奥格斯堡市	雷根斯堡市	因戈尔施塔特市	福尔茨市	爱尔兰根市
1.471.508	518.365	295.135	152.610	136.981	127.748	111.962

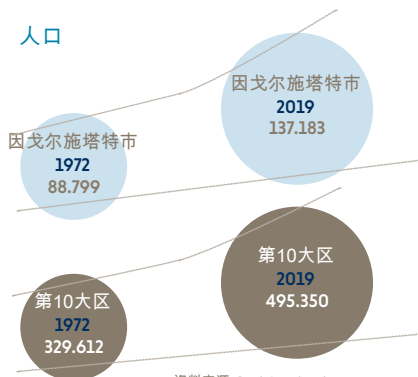
资料来源: 巴伐利亚州统计和数据处理办公室  
今年的数字: 2013 - 2018

## 人口预测 2018年至 2038 年按年龄分组

	2018	2038
0-19岁	24.300	27.200
19-25岁	9.700	9.600
25-40岁	32.900	30.400
40-60岁	37.200	39.300
60岁以上	32.900	40.500
总计	137.000	147.000

资料来源: Bayerisches Landesamt für Statistik und Datenverarbeitung  
情况: 2018

## 人口



资料来源: Stadt Ingolstadt,  
Sachgebiet Statistik und Stadtforschung

# 因戈尔施塔特市经济情况

## 因戈尔施塔特市手工业企业情况

扩建行业	130
工业手工业	446
机动车行业	203
食品行业	81
健康行业	34
人员服务业	55
手工业总计	527
手工企业总计	1.476

资料来源: 慕尼黑与上巴伐利亚手工业协会  
情况: 2019

## 因戈尔施塔特市零售业统计数字

零售购买力	873,0 百萬 €
人均购买力	6.455 €
人均零售额	8.914 €
零售购买力指数	109,2 €
零售营业额指数	174,4 €
零售中间度指数	159,8 €

资料来源: GfK  
情况: 2019

## 因戈尔施塔特市工商总会会员企业

总数	7.790
其中小型企业	5.022
商业登记注册企业	2.768

慕尼黑和上巴伐利亚州工商总会

## 税收情况

营业税税金基数	400
土地税A	350
土地税B	460

资料来源: Stadt Ingolstadt  
情况: 2019

## 旅游业情况统计

来宾数量	333.991
来宾住宿数量	558.567
与去年相比	- 0,26 %
住宿单位的数量	47
提供床位总数	3.702
平均逗留时间	1,7
床位使用率	40,8 %

资料来源: 巴伐利亚州统计和数据处理办公室  
情况: 2019

# 劳动力市场

## 在工作地享有社会保险的员工

农业，林业，渔业	129
制造业	55.601
贸易，餐饮，交通	15.005
商务服务业	18.633
公共与私人服务业	18.163
因戈尔施塔特市享有社会保险员工的增长率 (2018 - 2019)	107.531 0,4 %
因戈尔施塔特地区享有社会保险员工的增长率 (2018 - 2019)	225.998 1,5 %

资料来源: Bayerisches Landesamt für Statistik und Datenverarbeitung

情况: 2019年6月

## 失业率

因戈尔施塔特市	2,8 %
因戈尔施塔特地区	1,8 %
巴伐利亚州	2,8 %
德国	5,0 %

资料来源: 联邦劳工局

情况: 2019年12月

## 通勤者的情况

按照居住地统计的就业者人数	62.977
按照工作地统计的就业者人数	107.531
通勤人数差额	44.554

资料来源: 联邦劳工局

## 高等教育情况

冬季学期



资料来源: Stadt Ingolstadt, Sachgebiet Statistik und Stadtforschung

## 职业培训情况



资料来源: IHK, HWK  
情况: 2019年学徒第一年



# IFG

INGOLSTADT-IFG.DE