

Wirtschaftsstandort

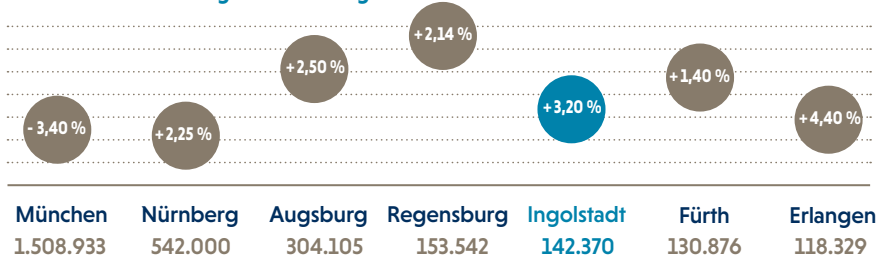
INGOLSTADT

AUF EINEN BLICK



DEMOGRAPHIE

Einwohnerentwicklung im Städtevergleich



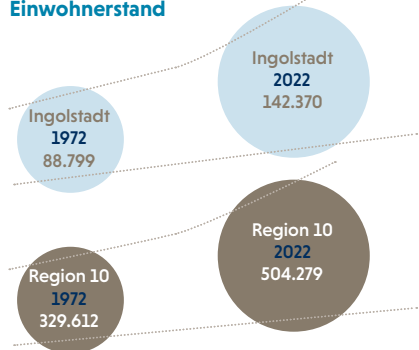
Quelle: Bayerisches Landesamt für Statistik und Datenverarbeitung
Stand: Dez. 2022
Veränderung: 2021 - 2022

Bevölkerungsprognose 2022 bis 2040 nach Altersgruppen

	2022	2040
0 - 19 Jahre	26.700	27.300
19 - 25 Jahre	9.900	10.300
25 - 40 Jahre	33.500	31.500
40 - 60 Jahre	37.600	39.600
ab 60 Jahre	34.300	40.600
Gesamt	142.000	149.300

Quelle: Bayerisches Landesamt für Statistik und Datenverarbeitung Stand: 2022

Einwohnerstand



Quelle: Stadt Ingolstadt,
Sachgebiet Statistik und Stadtforschung
Stand: jeweils Dez.

WIRTSCHAFT

Handwerksbetriebe Ingolstadt

Bauhauptgewerbe	123
Ausbaugewerbe	454
Handwerk für den gewerblichen Bedarf	235
Kraftfahrzeuggewerbe	85
Nahrungsmittelgewerbe	40
Gesundheitsgewerbe	59
Personenbezogene Dienstleistungen	558
Handwerk 2017 insgesamt	1.554

Quelle: Handwerkskammer für München und Oberbayern
(HWK) Stand: Dez.2022

Einzelhandel

Einzelhandelsrelevante Kaufkraft	911,1 Mio. €
Einzelhandelsrelevante Kaufkraft je Einwohner	6.400€
Umsatz im Einzelhandel je Einwohner	8.639 €
Einzelhandels-Kaufkraft-Index	110,9 €
Einzelhandels-Umsatz-Index	177,3 €
Einzelhandelszentralität Index	159,8 €

Quelle: GfK Marktforschung
Stand: 2021

IHK Mitgliedsunternehmen Ingolstadt

Gesamtzahl	7.790
davon Kleingewerbetreibende	5.022
im Handelsregister eingetragen	2.768

Quelle: Industrie- und Handelskammer für München und Oberbayern (IHK)
Stand: Dez. 2022

Steuern

Gewerbesteuerhebesatz	400
Grundsteuer A	350
Grundsteuer B	460

Quelle: Stadt Ingolstadt
Stand: 2022

Tourismus

Ankünfte von Gästen	160.828
Übernachtungen von Gästen	294.821
Veränderung zum Vorjahr	- 0,26 %
Übernachtungsbetriebe	44
Angebote Betten	3.424
Durchschnittliche Aufenthaltsdauer (in Tagen)	1,8
Auslastung der angebotenen Betten	40,8 %

Quelle: Bayerisches Landesamt für Statistik und
Datenverarbeitung Stand: 2022

ARBEITSMARKT

SV-pfl. Beschäftigte am Arbeitsort

Land- und Forstwirtschaft, Fischerei	126
Produzierendes Gewerbe	50.611
Handel, Gastgewerbe, Verkehr	13.915
Unternehmensdienstleister	16.758
Öffentliche und private Dienstleister	19.975
SV-Beschäftigte Stadt Ingolstadt Zuwachs (2017 - 2018)	104.062 -0,03 %
SV-Beschäftigte Region Ingolstadt Zuwachs (2017 - 2018)	225.998 1,5 %

Quelle: Bayerisches Landesamt für Statistik und
Datenverarbeitung Stand: Juni 2020

Arbeitslosenquote

Stadt Ingolstadt	3,5 %
Region Ingolstadt	2,7 %
Bayern	3,4 %
Deutschland	5,7 %

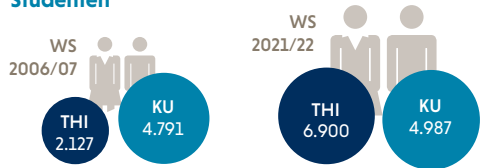
Quelle: Bundesagentur für
Arbeit Stand: Mrz. 2022

Pendlerbewegungen

Beschäftigte nach Wohnort	62.991
Beschäftigte nach Arbeitsort	103.708
Pendlersaldo	40.652

Quelle: Bundesagentur für
Arbeit Stand: 2021

Studenten



Quelle: Stadt Ingolstadt,
Sachgebiet Statistik und Stadtforschung

Auszubildende



Quellen: IHK, HWK
Stand: Dez. 2022



IFG

INGOLSTADT.DE/IFG